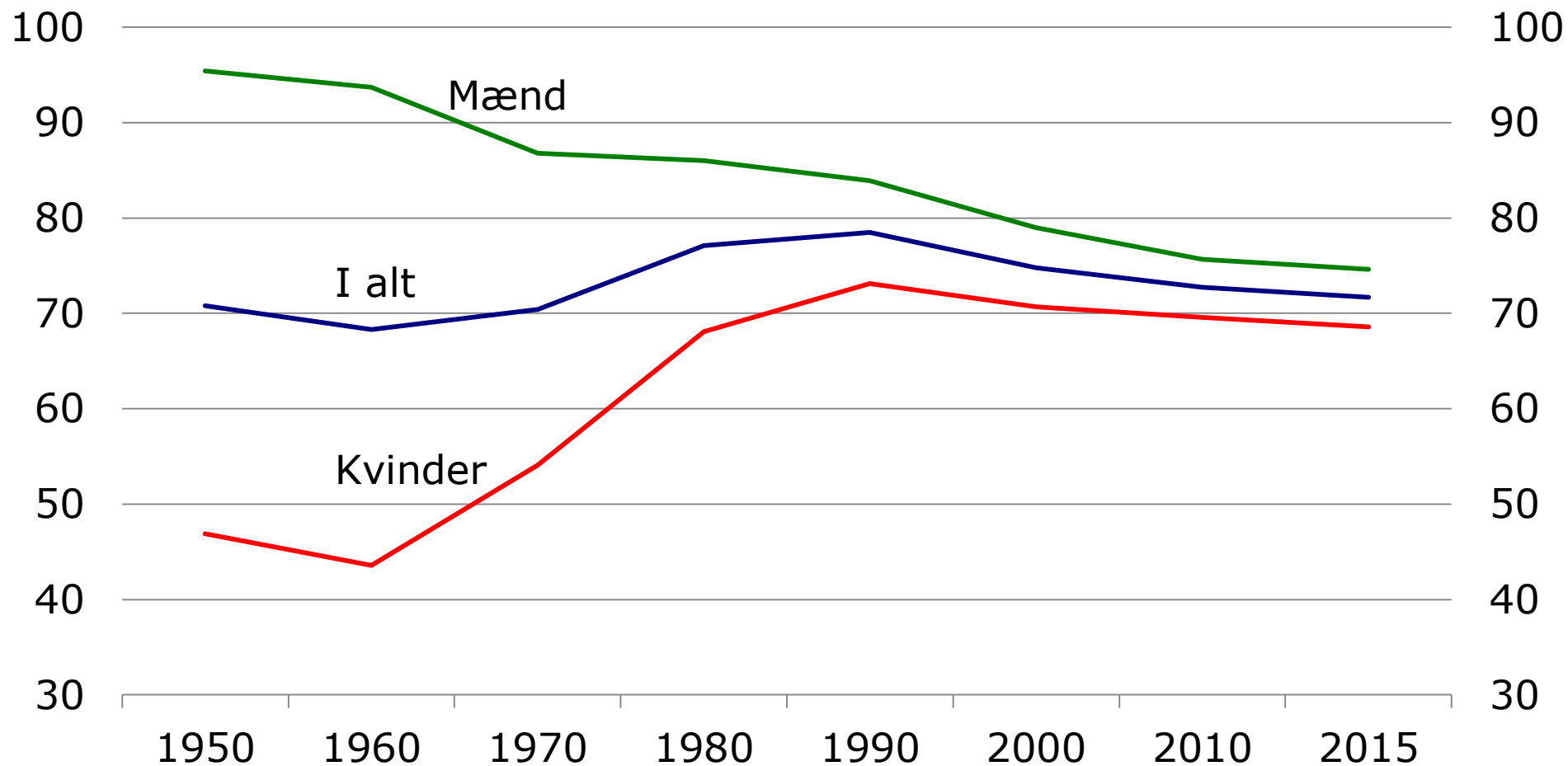


Arbejdsmarkedspotential og de 750.000 på offentlig forsørgelse

Nationaløkonomisk Forening
Fini Beilin
23. maj 2017

Erhvervsdeltagelsen: Et langt perspektiv

Erhvervsfrekvens, pct., 15-69 år



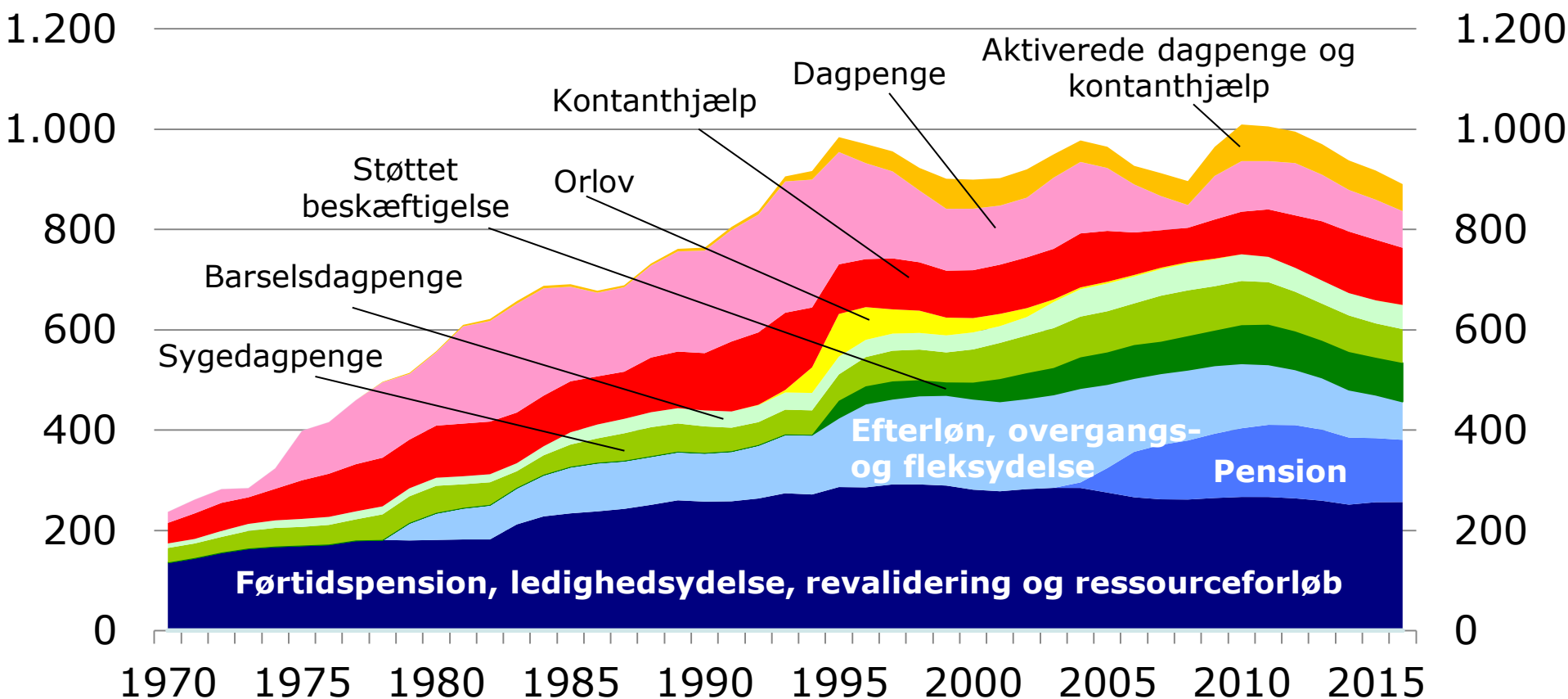
ANM.: Årerne 1950-2000 er baseret på Danmarks Statistik *60 år i tal*, mens 2010 og 2015 er dannet ved at fremskrive 2007-niveauet fra Danmarks Statistiks opgørelse med udviklingen i arbejdsstyrken fra arbejdskraftundersøgelsen.

KILDE: Danmarks Statistik, *60 år i tal* (december 2008), Eurostat samt egne beregninger.

Dok ID:56557

Flere på offentlig forsørgelse

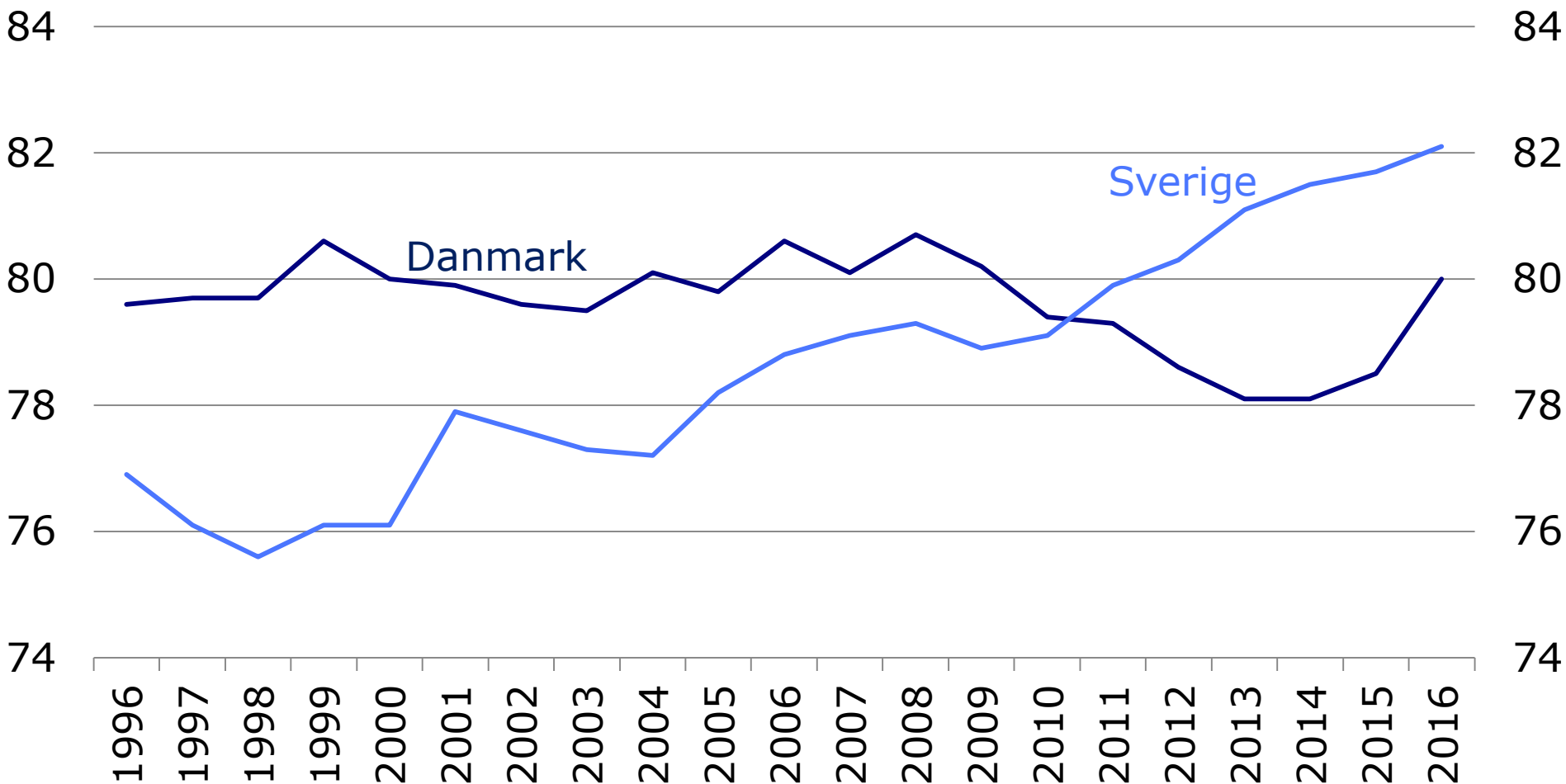
Antal modtagere 16-66 år, 1.000 helårspersoner



ANM.: Pensionsalderen er nedsat fra 67 til 65 år fra 2004, hvorefter 65-66-årige pensionister indgår. Ekskl. SU-modtagere. Dagpenge er inkl. feriedagpenge. Udviklingen skal tolkes med forsigtighed, da det ikke er muligt at lave en fuldstændig konsistent tidsserie pga. ændringer i arbejdsmarkedspolitikken og omlægninger af statistikker. Helårspersoner undtagen pensionister. KILDE: Økonomi- og Indenrigsministeriets svar på Finansudvalgets spørgsmål nr. 176 af 13. februar 2013, Økonomisk Redegørelse, december 2016, ADAM's databank og Danmarks Statistik.

Potentiale på 62.000 (som Sverige)

Erhvervsfrekvens, pct., 15-64 år



ANM.: Potentialet på 62.000 er beregnet som antal danskere i alderen 15.64 år i arbejdsstyrken hvis de havde haft den svenske erhvervsfrekvens på 82,1 pct. fratrullet det tilsvarende tal med den danske erhvervsfrekvens på 80 pct.

KILDE: Eurostat (lfs_a_empl)

Dok ID:



Potentiale på 85.000 (best practice)

1.000 fuldtidspersoner 16-64 år	Antal i 2016	Muligt ekstra arbejdsudbud
- Førtidspension mv.	225	25
- Fleksjob mv.	70	10
- Kontanthjælp, ikke arbejdsmarkedspare	110	20
- Sygedagpenge	55	10
- Kontanthjælp og dagpenge	110	20
Samlet ekstra arbejdsudbud		85



ANM.: Afrundet til nærmeste 5.000. Ikke-arbejdsmarkedspare kontanthjælp er baseret på Jobindsats og inkl. uddannelseshjælp og uoplyst. Førtidspension er inkl. ressourceforløb, og fleksjob er inkl. ledighedsydelse. Skøn for muligt ekstra arbejdsudbud er bl.a. baseret på kommunesammenligninger, effekter af tidligere gennemførte reformer og erfaringer fra Sverige.
KILDE: Danmarks Statistik, Jobindsats samt egne skøn og beregninger.

Potentiale på 184.000 (som 1970)

	Ændring 1.000	Niveau 1.000
<hr/>		
"Nina Smiths metode" , 1.000 fuldtidspersoner		
Antal offentligt forsørgede i 1970		237
Befolkningstilvækst	+40	277
Kvinders erhvervsdeltagelse og individualisering af forsørgelsen	+58	335
Flere indvandrere	+50	385
<hr/>		
Nye velfærdsydelser inkl. efterløn	+172	557
<hr/>		
Faktisk antal off. forsørgede i 2016		741
<hr/>		
Potentiale		184
<hr/>		



KILDE: Egne beregninger på baggrund af Danmarks Statistik, Økonomi- og Indenrigsministeriets svar på Finansudvalgets spørgsmål nr. 176 af 13. februar 2013, Nina Smith (2016): *Øget vækst i Danmark – flere hænder eller nye instrumenter*, Samfundsøkonomen, nr .4, 2016.

Dok ID: