

Arbejdsmarkedspotentialet og de 750.000 på overførselsindkomst

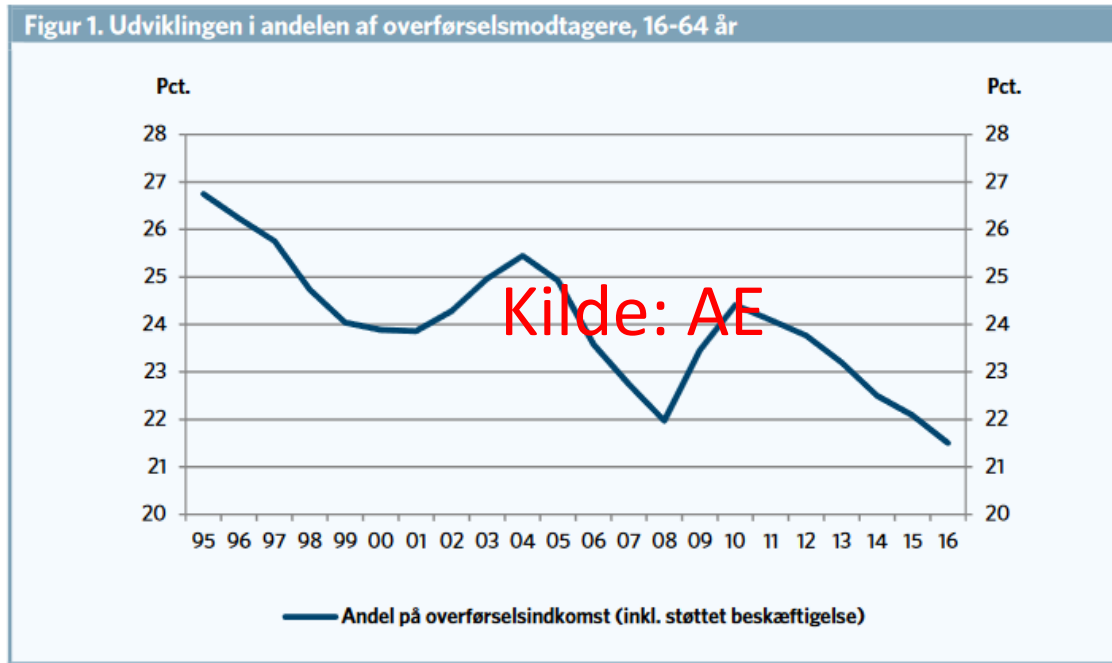
Nationaløkonomisk Forening

23. maj 2017

Morten Binder - STAR

Beskæftigelsesministeriet

Kan det nytte at fortsætte?

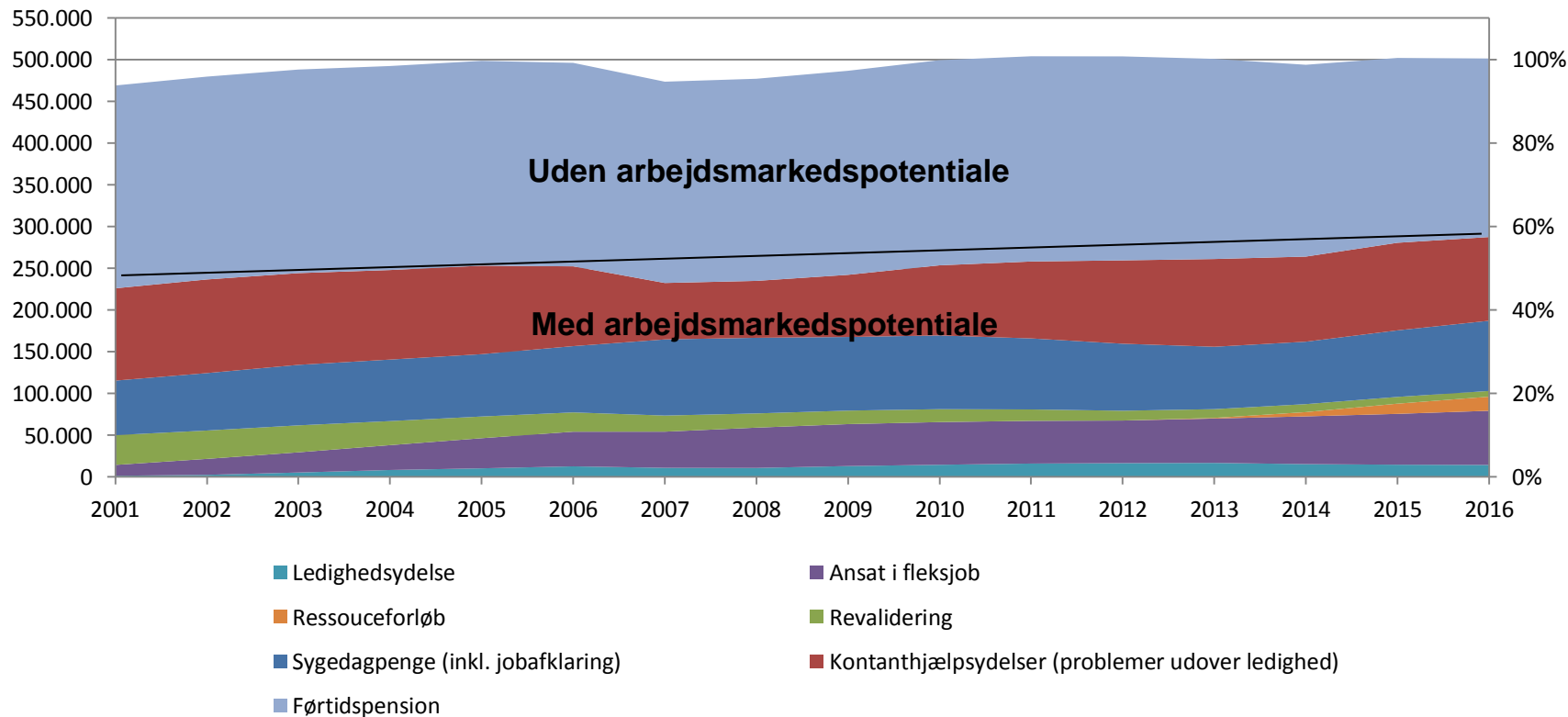


Anm.: Opgørelsen omfatter følgende ydelser: Dagpenge, kontanthjælp, aktiverede dagpenge- og kontanthjælpsmodtagere, feriedagpenge, førtidspension, ressourceforløb, efterløn, fleksydelse, revalidering, sygedagpenge, barsel, ledighedsydelse, arbejdsmarkedsorlov, overgangsydelse, støttet beskæftigelse.

Kilde: AE på baggrund af UADAM, Danmarks Statistik.

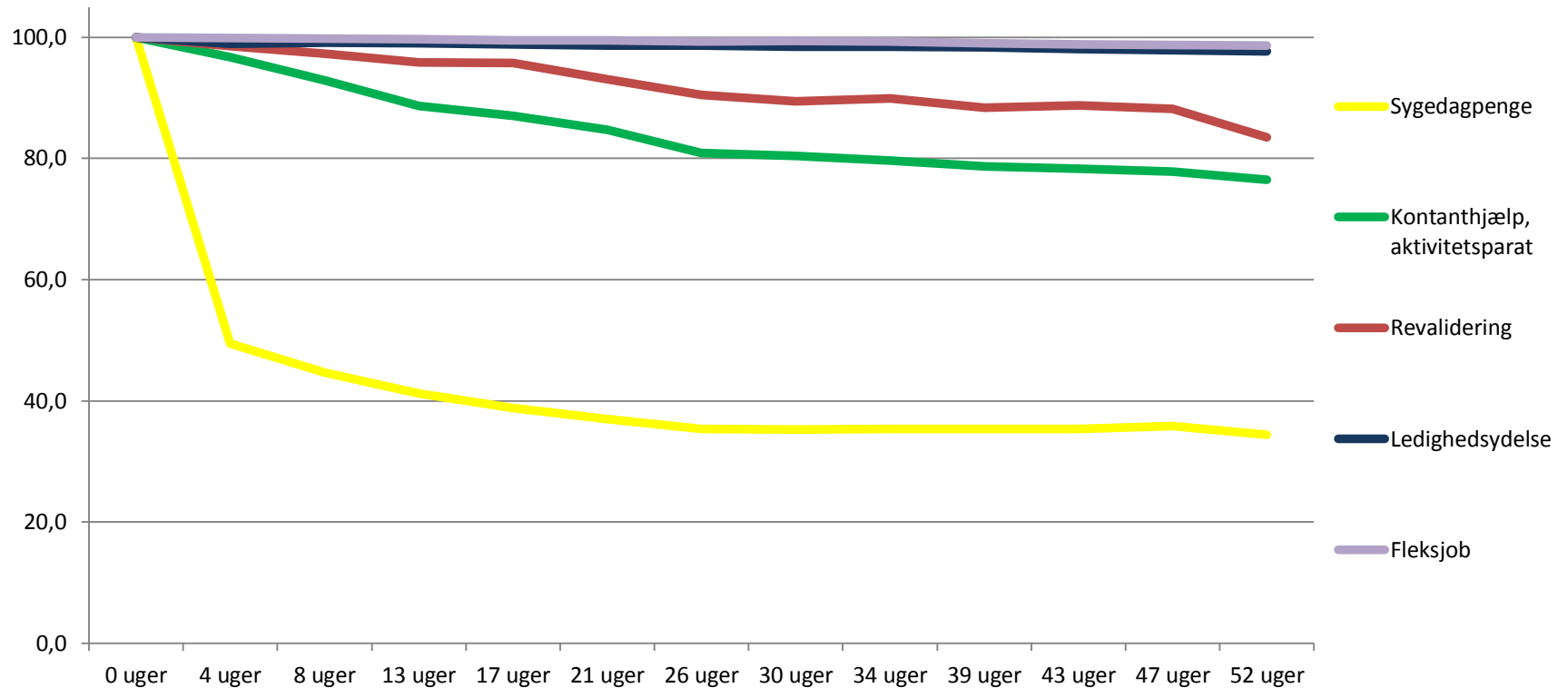
Vi har allerede nået meget

Og der er stadig potentiale...



Det er ikke de samme der "bader i floden"

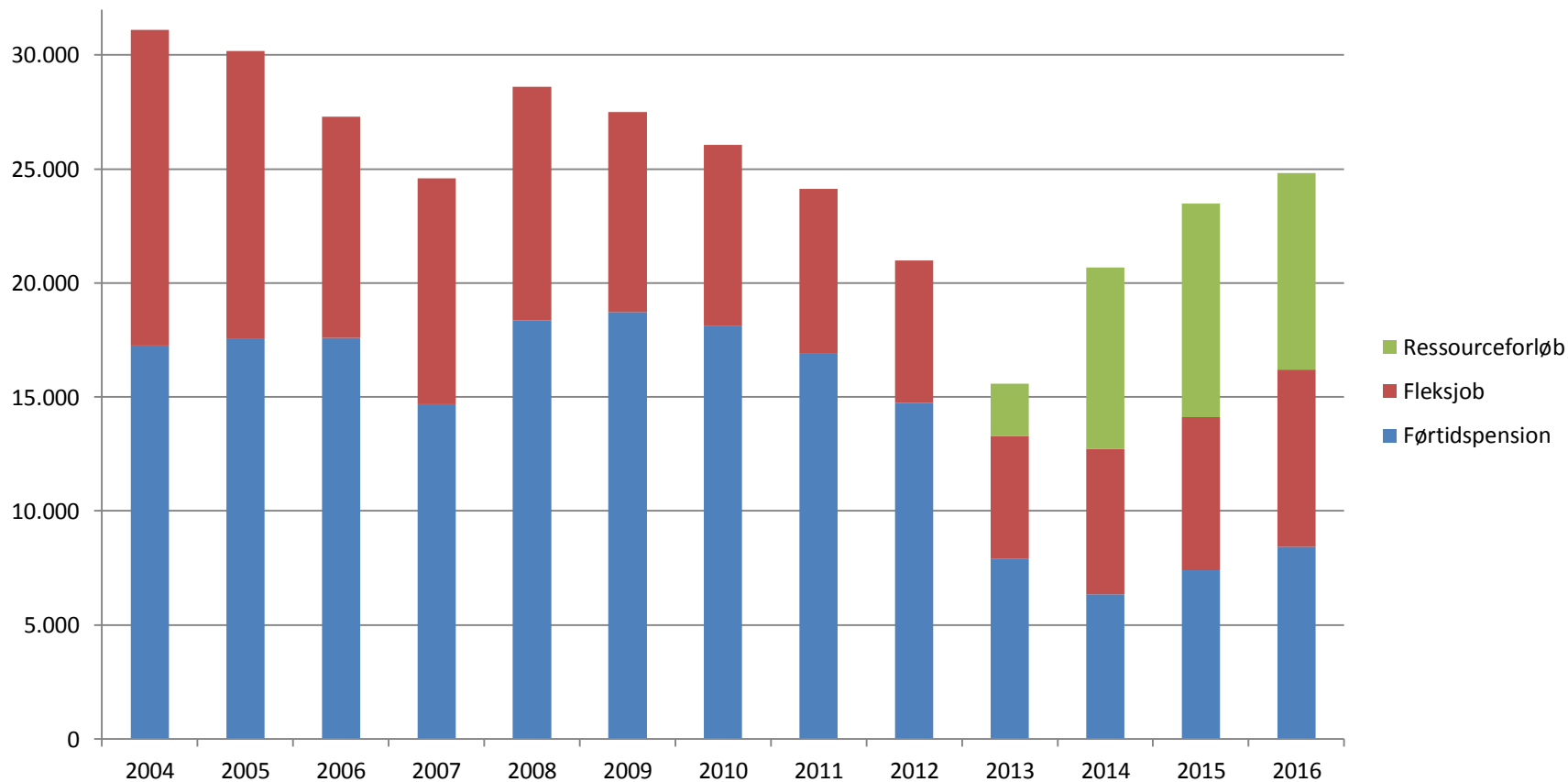
Overlevelseskurve med tilbagefald til alle ydelser, 1. kvartal 2016



Kilde: Jobindsats

Tilgangen har ændret karakter

Tilgang til førtidspension, fleksjob og ressourceforløb, 2004-2016



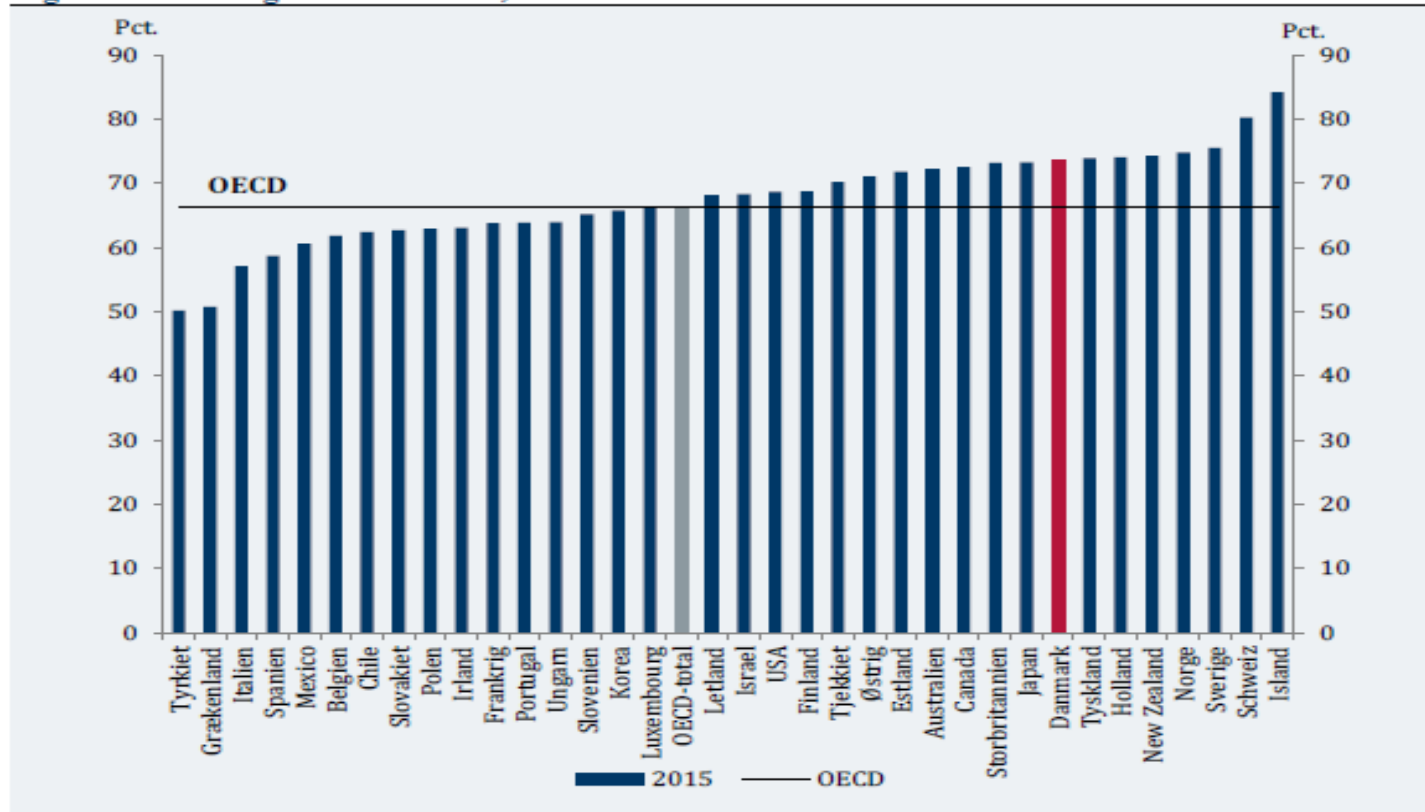
Kilde: Jobindsats

Beskæftigelsesministeriet

13. juni 2017

De fleste danskere har arbejde

Figur 1. Beskæftigelsesfrekvenser, 2015



Kilde: OECD

Hvem er de udsatte ledige?

Beskrivende statistik for udvalgte målgrupper ved nedslag i 2016

	Danske befolkning, 18-65 år	Langvarige kontanthjælpsmodtagere	Ressourceforløbs- modtagere
Uden beskæftigelse siden 2008	13 %	70 %	40 %
Med erhvervskompetencegivende uddannelse	59 %	23 %	38 %
Andel med anden etnisk baggrund	15 %	33 %	22 %
Har været anbragt som barn	3 %	14 %	12 %
Med anbragte børn*	2 %	15 %	8 %
Med børn med forebyggende foranstaltninger	5 %	26 %	20 %
Har siddet i fængsel indenfor de seneste 10 år*	1 %	8 %	2 %
Har været anholdt indenfor de seneste 10 år*	4 %	18 %	6 %
Med hospitalsindlæggelse seneste 5 år	15 %	27 %	29 %
Antal lægebesøg seneste år (gns.)	6,3	10,5	13,5
Med kontakt til privat psykiater seneste 5 år	3 %	21 %	26 %
Har modtaget sygedagpenge	53 %	43 %	67 %

* For ressourceforløbsmodtagere er det kun de seneste 5 år

Hvad ved vi om effekterne af beskæftigelsesindsatsen for udsatte?

Beskæftigelsesministeriet

Beskæftigelseseffekter?

Overblik over evidensen for udsatte og sygemeldte

	Udsatte (herunder jobklare kontanthjælpsmodtagere)	Sygemeldte
Virksomhedsrettede indsatser under ét	+	
Privat løntilskud	+	
Virksomhedspraktik	(+)	
Sammensatte indsatser med mentorstøtte	(+) Uddannelsesparate unge (brobygning)	(+) Personer med svære psykiske lidelser (IPS)
Mentor	(+) Grupper af udsatte unge	
IPS (virksomhedsrettet indsats, psykiatrisk beh. og mentorstøtte)		+
Inddragelse af arbejdspladsen		+
Tidlig kontakt til arbejdsplads		(+) Personer med mentale helbredsproblemer
		+

Progression for udsatte borgere

BeskæftigelsesIndikatorProjektet (BIP)

Sagsbehandlerens tro på den enkelte spiller en rolle

De sagsbehandlere, der tror mest på, at udsatte borgere kan få arbejde opnår, alt andet lige, de bedste resultater (Væksthuset/AU 2017)

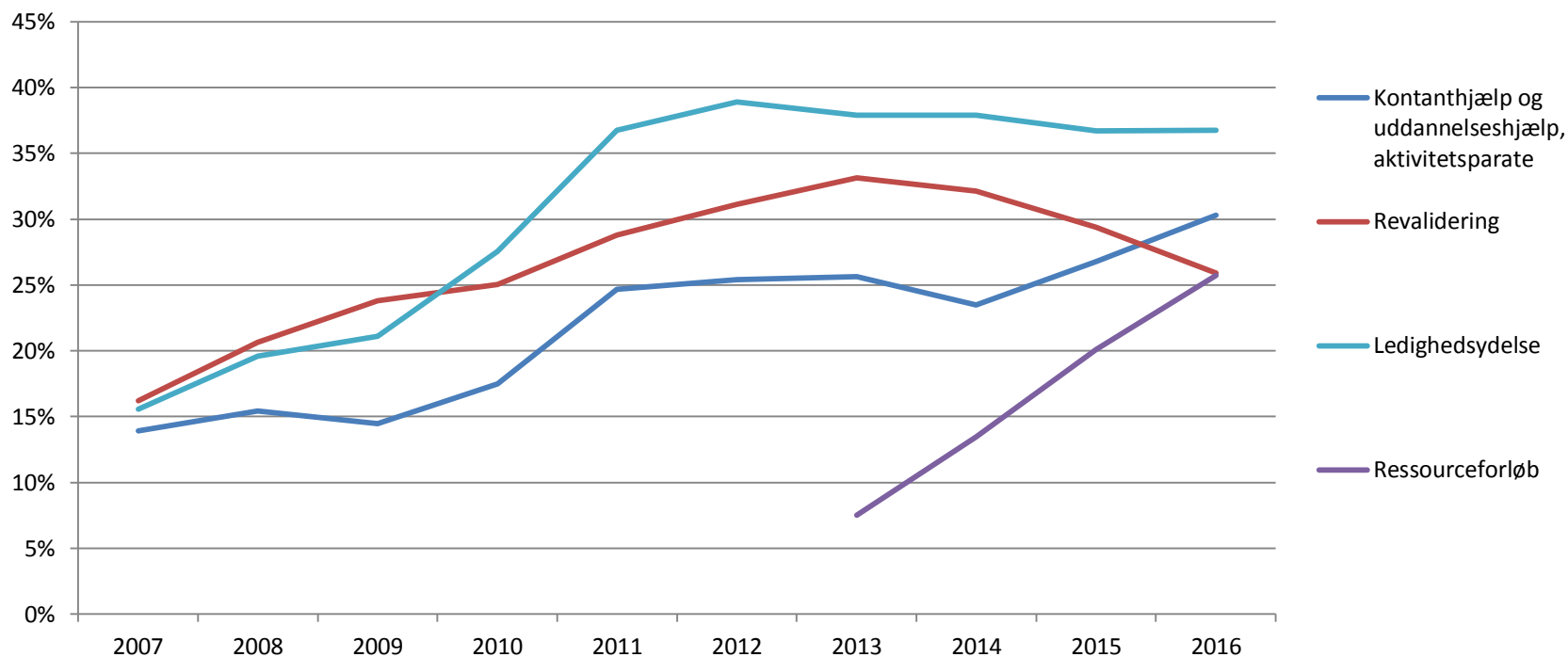
Aktivitet frem for passivitet er vigtig for udsattes progression mod job

Virksomhedsrettede tilbud er de mest effektive, men aktive tilbud er generelt bedre for udsatte borgeres progression mod job end at gå passiv (KORA, 2017)



Virksomhedsrettet indsats

Andel, der har modtaget en virksomhedsrettet indsats, 2007-2016



Kilde: Jobindsats

Brobygning til uddannelse

Effekter:

- Brobygningsforløb, der foregår på erhvervsskoler har påvist betydelige effekter ift. at udsatte unge starter på en ordinær uddannelse: Lige under dobbelt så mange unge (34 pct.) påbegynder en ordinær uddannelse ift. en sammenlignelig gruppe af unge.
- En ny, opdateret effektanalyse har samtidig vist, at Brobygningsforløb også virker på længere sigt i forhold til, at de unge fastholdes i uddannelsen: Dobbelt så mange unge (20 pct.) gennemfører grundforløbet på en erhvervsuddannelse ift. en sammenlignelig gruppe af unge.



Whats next?

- Ordinære timer
- Social bæredygtighed
- Helhedsorienteret tilgang
- Virksomhedsrettet indsats
- Alternative arbejdsformer